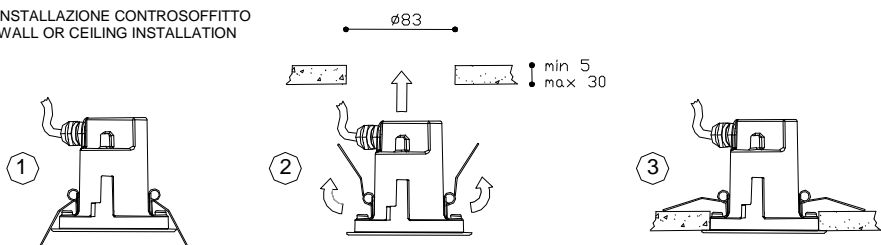




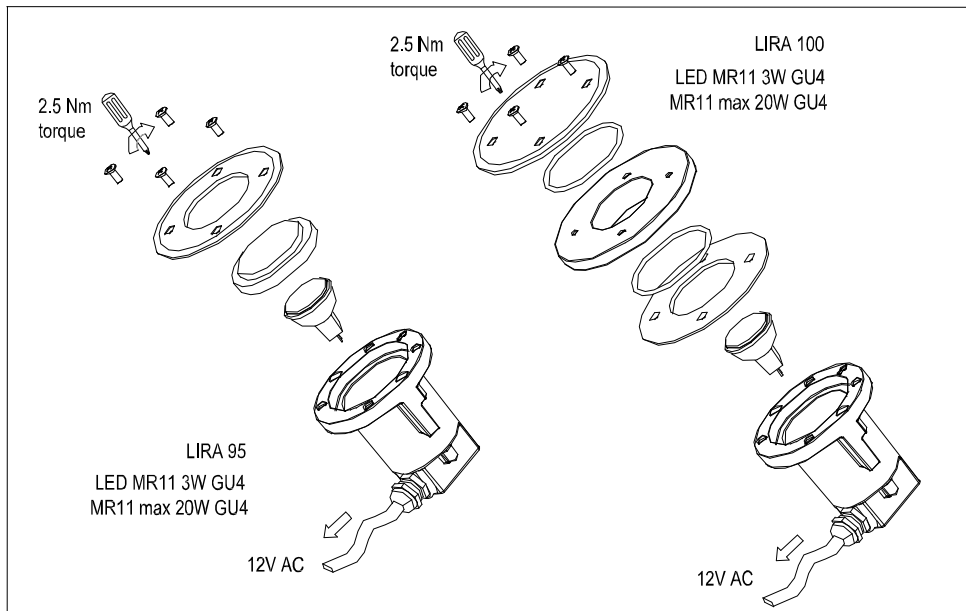
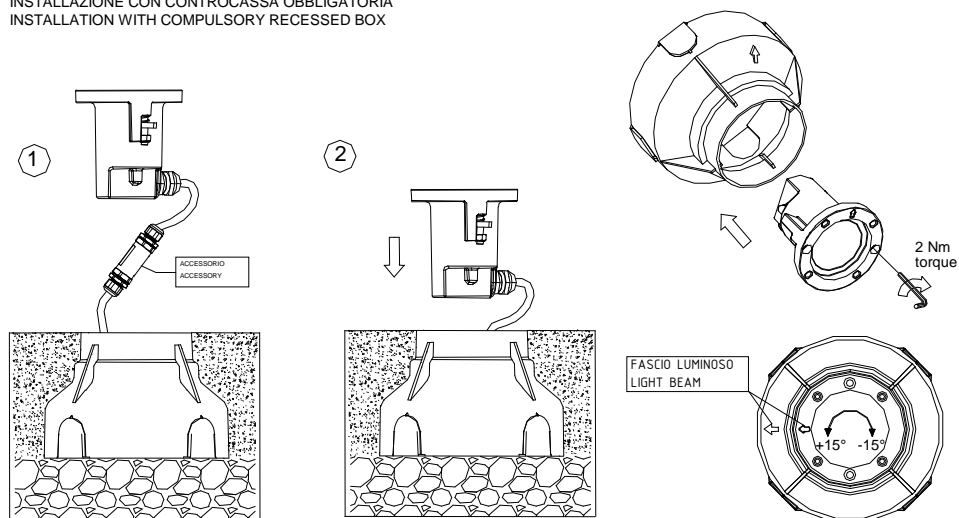
AVVERTENZE:

- * IL PRODOTTO DEVE ESSERE INSTALLATO DA PERSONALE SPECIALIZZATO
- * LA SICUREZZA DELL' APPARECCHIO È GARANTITA SOLO CON L'USO APPROPRIATO DELLE SEGUENTI ISTRUZIONI, PERTANTO È NECESSARIO CONSERVARLE.
- * E' PROIBITA OGNI MODIFICA DELL'APPARECCHIO SENZA PREVIA AUTORIZZAZIONE.
- * TOGLIERE LA TENSIONE PRIMA DI EFFETTUARE QUALSIASI TIPO DI MANUTENZIONE.
- * NON COPRIRE LE PARTI IN VISTA DELL'APPARECCHIO.
- * NESSUNA PARTE DELL'APPARECCHIO NON PROTETTA DALLA CONTROCASSA DEVE ESSERE A CONTATTO DIRETTO CON IL TERRENO, O VENIRE A CONTATTO CON SOSTANZE CHIMICHE AGGRESSIVE.
- * TENERE PULITO IL VETRO E SOSTITUIRLO SOLO CON RICAMBIO ORIGINALE MARECO LUCE , IN CASO DI ROTTURA.
- * NELL'INCASSO A TERRA DELL'APPARECCHIO, LA CONTROCASSA È PARTE INTEGRANTE, QUINDI NON È CONSENTITO INSTALLARE IL PRODOTTO SENZA DI ESSA.
- * NON INSTALLARE IL PRODOTTO IN CASO DI PIOGGIA, NEBBIA O FORTE UMIDITÀ..
- * NON UTILIZZARE LAMPADE DI POTENZA SUPERIORE AL LIMITE INDICATO IN ETICHETTA PRODOTTO.

INSTALLAZIONE CONTROSOFFITTO WALL OR CEILING INSTALLATION

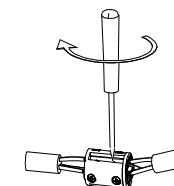
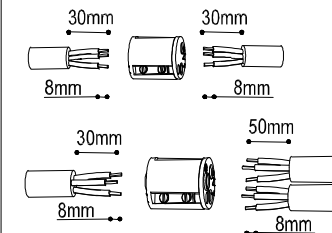


INSTALLAZIONE CON CONTROCASSA OBBLIGATORIA INSTALLATION WITH COMPULSORY RECESSED BOX

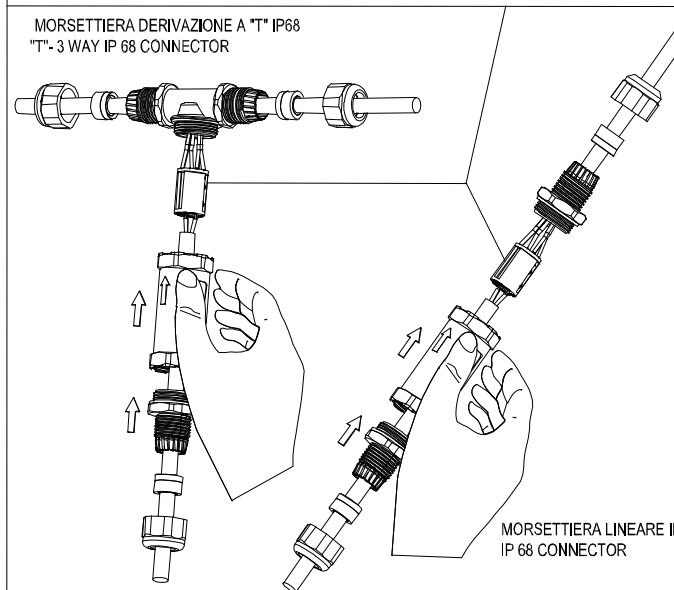


ACCESSORI-ACCESSORIES

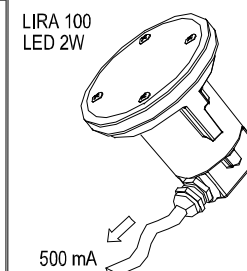
(NON PER LE VERSIONI RGB - NOT FOR RGB VERSIONS)



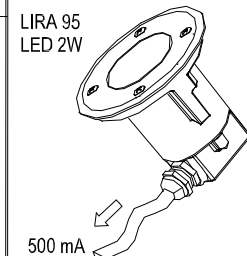
MORSETTIERA DERIVAZIONE A "T" IP68 "T"- 3 WAY IP 68 CONNECTOR



LIRA 100 LED 2W



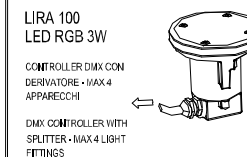
LIRA 95 LED 2W



LIRA 100 LED RGB 3W

CONTROLLER DMX CON
DERIVATORE - MAX 4
APPARECCHI

DMX CONTROLLER WITH
SPLITTER - MAX 4 LIGHT
FITTINGS



LIRA 95 LED RGB 3W

CONTROLLER DMX CON
DERIVATORE - MAX 4
APPARECCHI

DMX CONTROLLER WITH
SPLITTER - MAX 4 LIGHT
FITTINGS

